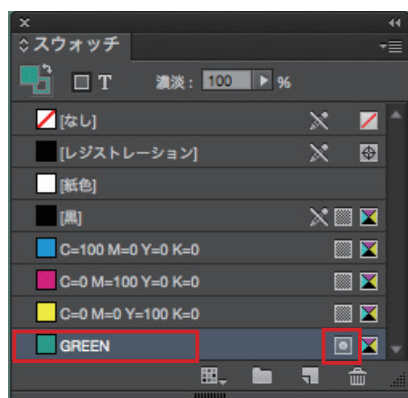


プロセス（CMYK）版以外の色版を検出

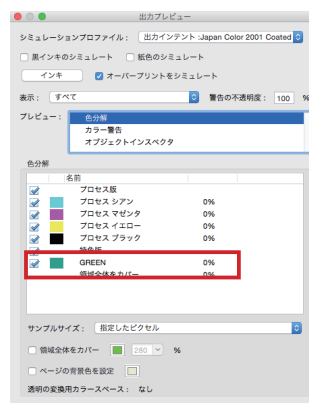
⚠注意内容：版数が設定値を超えています。（設定値：4 - 検出された版：Black, Cyan, Magenta, Yellow, ●●●●）

❖ 概要

ドキュメントにプロセス（CMYK）版以外の色版の情報が存在しています。
意図しない版設計の場合は不要な色版を削除する必要があります。



ドキュメント内で新規作成したカラーを特色として登録されると



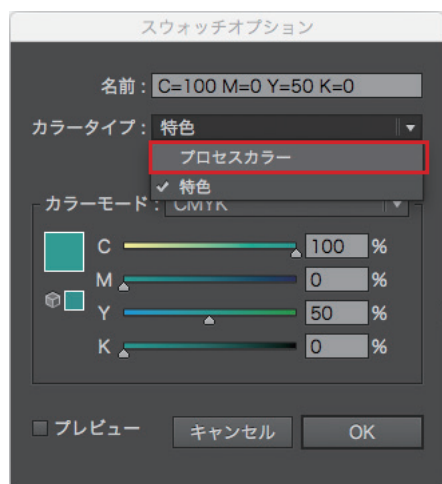
作成したPDF上で、CMYK分版が行われず、新たな別の版として作られてしまいます。

❖ 対処方法

Illustrator、InDesign のスウォッチウインドウで、不要なスウォッチは削除してください。実際に使われている場合は適切にプロセスカラー分解が行われるように設定します。

各アプリケーションのスウォッチ設定で、カラータイプを [特色] から [プロセス] に変更します。

Illustratorの場合



InDesignの場合

